Elevándonos Todos Juntos:
Temperatura, Agua, Salud y Fuerza

2017

Desarrollado por Dr. Ana Puszkin-Chevlin *Green Sanctuary Committee of UUCGN* *EPA Grant # EQ-00D35415-0*

Contactos Greater Naples

Estación de Bomberos Greater Naples
Estación 21 239-774-1700

Contactos en Condado de Collier

Sheriff del Condado de Collier (239) 252-9400
Subestación de East Naples

Linea directa de información sobre inundaciones del Condado de Collier (239) 252-2942
Mantenimiento del sistema de drenaje-para informar de una zanja o alcantarilla que necesita ser limpiada

Número de Servicio de Emergencia FPL 1-800-468-8243
Para reportar condiciones peligrosas como una línea de alimentación caída

Reportar Infestaciones de Mosquitos a la División de Control de Mosquitos (239) 436-1000

CODERED
Keeping citizens informed.

Regístrese para alertas telefonicas
https://public.**coderedweb**.com/cne/en-US/BFB7CC4C6C0A

Contactos en Estado de la Florida

Linea de Información de Emergencias Florida (800) 342 3557
Depto. de Gestión de Emergencias Florida (850) 413-9969
Discapacitados Auditivos y Sordos (800) 226-4329
Depto. de Salud Publica de la Florida – Análisis de agua (850) 245-4240

Informe de Infestación de Algas al Depto. de Protección Medioambiental, Division de Laboratorios (850) 245-8159 ó Depto. de Salud, Programa de Aguas Tóxicas (850) 245-4250 (850) 245-4250

Estaciones de Radio con Información de Emergencias

El Servicio Nacional del Tiempo transmite continuamente sobre NOAA Weather Radio a **162.525 mHZ**.

Actualizaciones de emergencia también se pueden escuchar en **WGCU 90.1 FM** en **Fox News**

92.5 FM, y otras estaciones locales de radio y televisión.

Zonas y Rutas de Evacuación

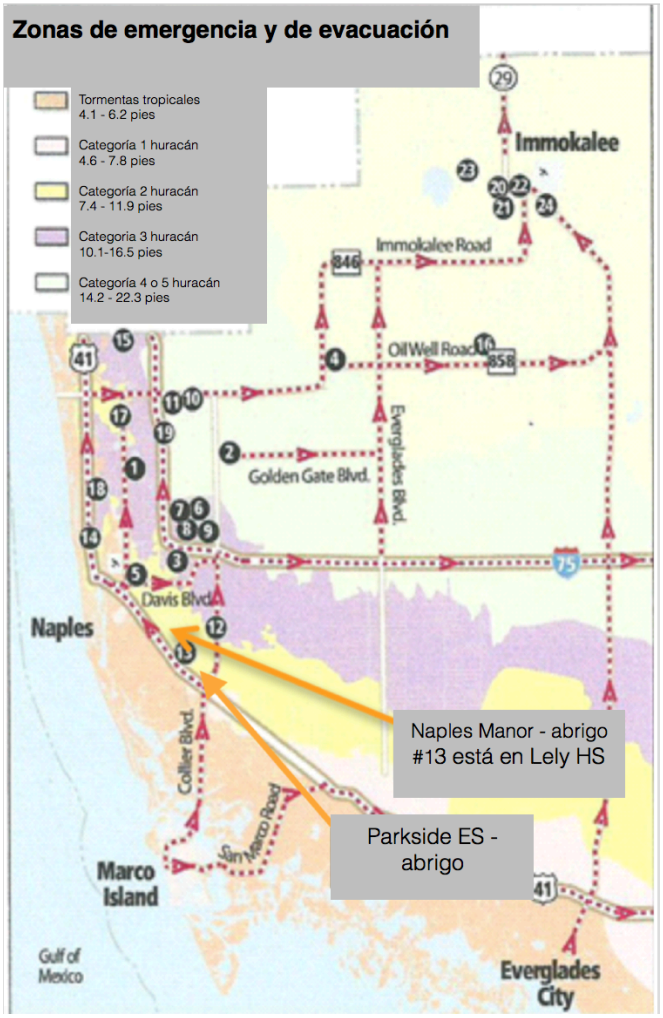

Este proyecto es financiado en parte por el Fondo Unitario Universalista para la Responsabilidad Social.
Este proyecto es financiado en parte por la Unitarian Universalist Fellowship del Boca Raton Endowment Fund.
El desarrollo del kit de herramientas ReACT fue financiado por la EPA Grant EQ-00D35415-0 al Comité del Santuario Verde de UUFBR.

Alertas sobre el Indice de Calor y Calidad del Aire

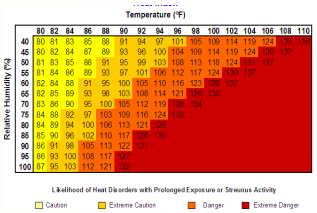

- Información sobre el índice de calor: www.nws.noaa.gov/om/heat/heat-illness.shtml
- Información sobre la calidad del aire de www.airnow.gov
- Tenga cuidado cuando el índice de calor supera los 103°. Las poblaciones vulnerables corren riesgo cuando el índice de calor llega 91°
- Permanecer bajo techo en ambientes con aire acondicionado durante olas de calor y días de pobre calidad del aire.
- Evitar la actividad extenuante estando al aire libre y mantenerse hidratado.

La Seguridad durante Tormentas e Inundaciones

- Mantener drenajes, canales y canalones libres de escombros para prevenir daño por agua de inundación.
- Manténgase informado. Tenga preparado un plan y equipo de emergencia.
- Comuníquese con familiares, amistades, y vecinos.
- Si permanece en su hogar, mantenga una reserva de 1 galón de agua por persona por día y para 4 – 5 días, y una reserva de alimentos no perecederos.

Asuma que Aguas de Inundación Estancadas estan Contaminadas

- Las aguas de inundación a menudo están contaminadas con combustibles, productos químicos, residuos cloacales, y bacterias.
- Evite todo tipo de contacto con aguas de inundación, y evite inhalar gases en estado de evaporación.
- Limpie superficies duras con una solución de 1,5 tazas de lavandina en un galón de agua.

Respete las Alertas Oficiales sobre Hervir el Agua

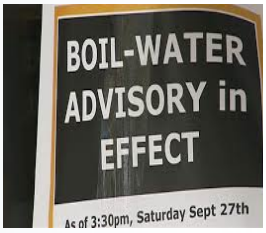

- No beber, hacer hielo, preparar alimentos, ni cepillarse los dientes con agua corriente. Use agua embotetallada si es posible.
- No lavar platos, vasos, o cubiertos con agua corriente. Use agua hervida.
- No lavarse las manos, exponer heridas abiertas, ni bañar bebés con agua corriente.
- Hervir el agua durante un mínimo de 1 minuto, o desinfectarla con 8 gotas de lavandina por cada galón de agua, y aguardar 20 minutos antes de usar.
- Dejar correr el agua por la tubería durante 5 minutos una vez levantado el alerta de hervir el agua, y cambiar los filtros de agua y sistemas de hielo que se hayan contaminado.

Controle el Desarrollo del Moho

- El moho es alergénico, algunos mohos producen toxinas y pueden liberar componentes volátiles de materiales de construccion.
- El moho activo es de color negro, verde o rosado. El moho inerte tiene aspecto de polvo y a menudo es blanco, pero se reactiva cuando toma contacto con la humedad.
- Para evitar el desarrollo del moho, seque objetos inmediatamente después de usarlos.

Limite la Exposición a Mosquitos y Algas

- Eliminar áreas donde pueden reproducirse los mosquitos. Vacíe atefactos que recolectan agua afuera incluídas macetas, bebederos de aves, cubos, tambores, piscinas de niños, etc.
- Minimizar las picaduras de mosquitos. Use mangas largas, pantalones largos y medias cuando está afuera, especialmente al alba y al atardecer.
- Usar repelente para insectos con DEET o aceite de limón y eucalipto. Limitar la exposición al DEET de niños pequeños bañándolos antes de acostarlos.