ReACT Tool Kit Elevándonos Todos Juntos:

Temperatura, Agua, Salud y Fuerza

2016

Desarrollado por Dr. Ana Puszkin-Chevlin Traductor Dr. John Hardman Green Sanctuary Committee of UUFBR

EPA Grant # EQ-00D35415-0

Contactos en Fort Myers

Ambulancia, Fuego y Policia	Llame 911
Dept. de Policia en Fort Myers	239-321-7700
Fort Myers Dept. de Emergencia	239-321-7311
Servicios Sociales de United Way	Llame 211
Tormenta Información Linea Directa	Llame 211

CODERED Keeping citizens informed. Regístrese para alertas telefonicas https://public.**codered**web.com

Contactos en Condado de Lee

Lee Dept. de Emergencia	239-533-0622
Lee Dept de Seguridad Pública y EMS	239-533-3911
Lee Officina del Sheriff	239-477-1000
Lee Dept. de Servicios Humanos	239-533-7900
Lee Dept. Servicios de Animales	239-533-7387
Lee Departamento de salud	239-332-9501
Lee Linea de Información de Tormentas	Llame 211

*Informe de las infestaciones de mosquitos al Distrito de Control de Mosquitos del Condado de Lee

Contactos Importante Stado de Florida

Contactos Importante Stado de Florida

No hay Cambios

Informe de Infestación de Algas al Division de Protección Medioambiental, Division de Laboratorios (850) 245-8159 ó Depto. de Salud, Programa de Aguas Tóxicas (850) 245-4250 (850) 245-4250

Un proyecto de UUJF

- dirigido por All Faiths Unitarian Congregation of Ft. Myers en asociación con la Dra. Ann Murphy Knight STARS Complex Community Forum

Radios de Emergencia, Depto. de Homeland Security
Información de emergencia de radio y television

WGCU Radio 90.1 FM

O sintonice su emisora de radio favorita o canal de noticias para avisos de emergencia.

NOAA Reportes del tiempo por Radio

En Fort Myers canal 4 (162.475 MHz) Lee – 012071

Rutas de Evacuación Refugios

El mapa más alto - Fort Myers y alrededores
Límites para usar:

Norte - Palm Beach Blvd.
Sur - Colonial
West - McGregor
Este - I-75

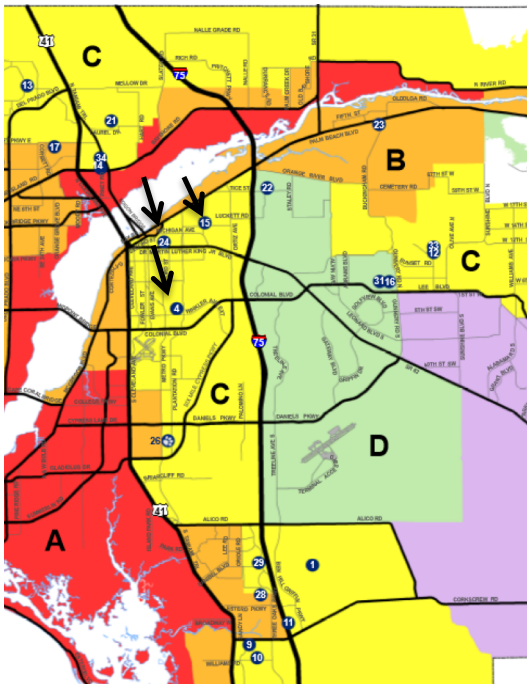

Refugios:

4. Escuela Primaria Colonial - 3800 Schoolhouse Rd.
15. Academia Internacional James Stevens - 1333 Marsh Ave.
24. Royal Palm Centro Excepcional - 3050 Indian St.

Alertas sobre el Indice de Calor y Calidad del Aire

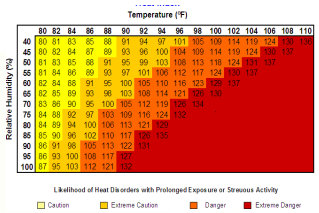

- Información sobre el índice de calor: www.nws.noaa.gov/om/heat/heat-illness.shtml
- Información sobre la calidad del aire de www.airnow.gov.
- Tenga cuidado cuando el índice de calor supera los 103°. Las poblaciones vulnerables corren riesgo cuando el índice de calor llega 91°
- Permanecer bajo techo en ambientes con aire acondicionado durante olas de calor y días de pobre calidad del aire.
- Evitar la actividad extenuante estando al aire libre y mantenerse hidratado.

- Mantener drenajes, canales y canalones libres de escombros para prevenir daño por agua de inundación.
- Manténgase informado. Tenga preparado un plan y equipo de emergencia.
- Comuníquese con familiares, amistades, y vecinos.
- Si permanece en su hogar, mantenga una reserva de 1 galón de agua por persona por día y para 4 – 5 días, y una reserva de alimentos no perecederos.

Asuma que Aguas de Inundación Estancadas estan Contaminadas

- Las aguas de inundación a menudo están contaminadas con combustibles, productos químicos, residuos cloacales, y bacterias.
- Evite todo tipo de contacto con aguas de inundación, y evite inhalar gases en estado de evaporación.
- Limpie superficies duras con una solución de 1,5 tazas de lavandina en un galón de agua.

Respete las Alertas Oficiales sobre Hervir el Agua

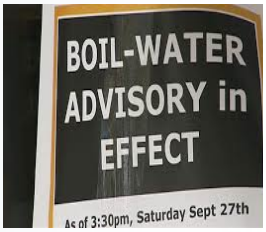

- No beber, hacer hielo, preparar alimentos, ni cepillarse los dientes con agua corriente. Use agua embotetallada si es posible.
- No lavar platos, vasos, o cubiertos con agua corriente. Use agua hervida.
- No lavarse las manos, exponer heridas abiertas, ni bañar bebés con agua corriente.
- Hervir el agua durante un mínimo de 1 minuto, o desinfectarla con 8 gotas de lavandina por cada galón de agua, y aguardar 20 minutos antes de usar.
- Dejar correr el agua por la tubería durante 5 minutos una vez levantado el alerta de hervir el agua, y cambiar los filtros de agua y sistemas de hielo que se hayan contaminado.

Controle el Desarrollo del Moho

- El moho es alergénico, algunos mohos producen toxinas y pueden liberar componentes volátiles de materiales de construccion.
- El moho activo es de color negro, verde o rosado. El moho inerte tiene aspecto de polvo y a menudo es blanco, pero se reactiva cuando toma contacto con la humedad.
- Para evitar el desarrollo del moho, seque objetos inmediatamente después de usarlos.

Limite la Exposición a Mosquitos y Algas

- Eliminar áreas donde pueden reproducirse los mosquitos. Vacíe atefactos que recolectan agua afuera incluídas macetas, bebederos de aves, cubos, tambores, piscinas de niños, etc.
- Minimizar las picaduras de mosquitos. Use mangas largas, pantalones largos y medias cuando está afuera, especialmente al alba y al atardecer.
- Usar repelente para insectos con DEET o aceite de limón y eucalipto. Limitar la exposición al DEET de niños pequeños bañándolos antes de acostarlos.